

Redes y Consultoría al Comercio Exterior



Manual de Usuario “Cliente”

*Este manual está dirigido a clientes de la agencia aduanal, y
contiene información de uso del SIRWebAccess*

El material contenido en este documento tiene información confidencial que pertenece a Reco, S.A. de C.V. y no podrá ser utilizada, fotocopiada, duplicada o revelada para cualquier propósito diferente a los indicados por la empresa. Reco, S.A. de C.V. tiene el derecho de duplicar, utilizar o revelar la información. Esta restricción no limita a otros el derecho a utilizar información contenida en este documento que ha sido obtenida de otras fuentes sin restricción.

Índice

Introducción	3
Generalidades	4
Listado de Referencia	6
Detalle de Referencia	¡Error! Marcador no definido.
Detalle de Pedimento.....	¡Error! Marcador no definido.
Monitor de Bodega	¡Error! Marcador no definido.
Entradas en Bodega	¡Error! Marcador no definido.
Salidas de Bodega.....	¡Error! Marcador no definido.
Inventario de Bodega	¡Error! Marcador no definido.

Introducción

SIRWebAccess[®] es el Portal de Acceso de los clientes y empleados de las Agencias Aduanales hacia la información vital de su despacho. **SIRWebAccess**[®] es el visor del **SIR**[®] en web.

Con **SIRWebAccess**[®] usted y sus clientes pueden visualizar la información primordial del despacho y conocer en todo momento la evolución de sus operaciones registradas en el **Sistema Integral RECO**[®].

Tanto si trabaja con tráfico Marítimo, Aéreo o Terrestre, tiene acceso a las particularidades de su información.

SIRWebAccess[®] dispone de los siguientes módulos de información:





- Listado de Referencias
- Detalle de Referencias
- Detalle de Pedimento
- Monitor de Bodega
- Inventario de Bodega
- Entrada en Bodega
- Salida de Bodega
- Permisos
- Reportes

Los cuales tienen como fin proporcionar información de los ítems básicos de la operación. Por seguridad toda la información en el **SIRWebAccess**[®] es de sólo lectura.


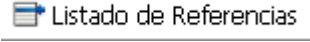




Generalidades

En general el Portal **SIRWebAccess®** tiene como marco de referencia el encabezado, donde encontrará el menú principal y datos generales, como son:

Menú principal

 Listado de Referencias	Consulta y búsquedas varias de todas las referencias por medio de filtros.
 Detalle de Referencia	Consulta de todos los datos de una referencia.
 Detalle de Pedimento	Consulta todos los datos de un pedimento.
 Monitor de Bodega	Consulta y búsquedas de las entradas y salidas de mercancía de la(s) bodega(s) por medio de filtros.
 Más	Al posarse sobre este icono despliega el resto de las opciones.
 Inventario de Bodega	Consulta y búsquedas de las mercancías que se encuentran en inventario.
 Entrada en Bodega	Consulta y búsquedas del detalle de las Entradas de mercancía a Bodega
 Salida de Bodega	Consulta y búsquedas del detalle de las Salidas de mercancía de Bodega
 Reportes	Consulta los datos del Sistema para realizar reportes diversos, predefinidos o modificados por el usuario.

Datos generales


	<p>Muestra el sistema en que se encuentra firmado. Al desplegar el menu lateral se puede ir a los sistemas 1GWebAccess o CRM WebAccess si éstos se encuentran instalados.</p>
	<p>Muestra el menú en el que se encuentra operando.</p>
	<p>Muestra la versión del sitio web</p>
	<p>Muestra la zona horaria elegida por el usuario</p>
	<p>Cierra la sesión actual</p>
	<p>Imprime la página actual</p>

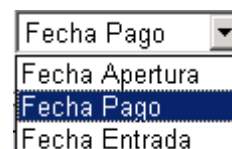
Listado de Referencia

Este módulo le muestra un listado de datos básicos relacionados con la referencia, los cuales son:

Clave de Documento	Muestra la clave de pedimento o documento de la operación
Cliente	Muestra la razón social o nombre del cliente
Fecha de Apertura	Muestra la fecha de apertura de la referencia
Fecha Entrada	Muestra la fecha de entrada de la referencia
Fecha Pago Pedimento	Muestra la fecha de pago del pedimento
Imex	Muestra el importador/exportador de la referencia
Mercancía	Muestra la descripción general de la mercancía
Patente/Adu/Sec	Muestra la patente/aduana-sección en donde se realiza la operación
Pedidos	Muestra los pedidos relacionados a esta referencia
Pedimento	Muestra el número de pedimento
Referencia	Muestra el número de referencia
Status de Pedimento	Muestra si el pedimento ha sido pagado o no.
Sucursal	Muestra la sucursal u oficina donde se realiza la referencia
Tipo de Operación	Muestra el tipo de operación (importación o exportación)

Las funcionalidades con las que cuenta este módulo son las siguientes:

- Al presionar este icono  aparecerán los números de pedido, factura y observaciones de la referencia correspondiente, para quitar esa información presione nuevamente el mismo icono.
- Arriba de la lista, se encuentran tres campos, los cuales solicitan cierta información como tipo (selecciónelo de la lista desplegable), posteriormente las fechas de inicio y fin (el portal le muestra un calendario ubicado en el mismo campo), una vez colocados estos datos presione el botón “Buscar”, para que le arroje lo solicitado.




- Otras formas de búsqueda rápida es colocar los primeros números o palabras en el campo ubicado debajo de un título, como se muestra en la siguiente imagen:

Pedidos	Referencia	Ped.	Pat/Adm/fin/c.	Fecha Pago	Sucursal	Cliente	MEX	Fecha de Apertura
	MEX09-0901	✓	143 - 0	« julio 2009 » D L M M J V S 28 29 30 1 2 3 4	MEXICALI	ALIMENTOS FINOS DE B.C. S.A. DE C.V.	ALIMENTOS FINOS DE B.C. S.A. DE C.V.	20/07/2009
	MEX09-0701		143 - 0	5 6 7 8 9 10 11 12 13 14 15 16 17 18 19 20 21 22 23 24 25	MEXICALI	ALIMENTOS PREFORMADOS, S.A. DE C.V.	ALIMENTOS PREFORMADOS, S.A. DE C.V.	20/07/2009
	MEX09-0709		143 - 0	26 27 28 29 30 31 1 2 3 4 5 6 7 8	MEXICALI	ALIMENTOS PREFORMADOS, S.A. DE C.V.	ALIMENTOS PREFORMADOS, S.A. DE C.V.	20/07/2009
	MEX09-0800		143 - 0	Hoy - Limpiar	MEXICALI	ALIMENTOS PREFORMADOS, S.A. DE C.V.	ALIMENTOS PREFORMADOS, S.A. DE C.V.	20/07/2009

Automáticamente sin necesidad de dar click, empezará a cargar, para mostrarle la lista que concuerde con lo que usted haya elegido. También puede buscar una fecha en las columnas de fecha con el calendario de la columna, o definir si el texto que ingresa en el campo de filtro se debe buscar de los siguientes modos:

- Comienza Con
- Contiene
- Termina Con
- Igual A
- No es igual A
- Es menor que
- Es menor que o igual a
- Es mayor que
- Es mayor que o igual a

Además se puede agrupar por alguna columna, arrastrándola a la parte superior de la lista. Ejem.

Arrastre un encabezado de columna aquí para agrupar por esa columna

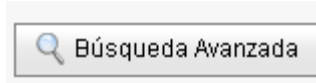
Pedidos	Referencia	Ped.	PatAdu/Sec	Fecha Pago	Sucursal	Cliente	IMEX	Fecha de Apertura	Mercancía	Oper.	Doc.
	MEX09-0001	300000	9998 43 - 0		MEXICALI	AGRICOLA LA PROVIDENCIA S. P.R. DE R.L.	AGRICOLA LA PROVIDENCIA S. P.R. DE R.L.	27/07/2009	MERCANCIA	Imp	
	MEX09-0002	300001	3275 19 - 0	28/07/2009	MEXICALI	BEBIDAS ENVASADAS DEL PACIFICO, S.A. DE C.V.	BEBIDAS ENVASADAS DEL PACIFICO, S.A. DE C.V.	27/07/2009	PC	Exp	
	MEX09-0003	101044	9999 43 - 0	25/07/2009	MEXICALI	AGRICOLA YURAHUEN, S.P.R.	AGRICOLA YURAHUEN, S.P.R.	25/07/2009	PRUEBAS DE	Imp	

Referencia

Pedidos	Ped.	PatAdu/Sec	Fecha Pago	Sucursal	Cliente	IMEX	Fecha de Apertura	Mercancía	Oper.	Doc.
Referencia: MEX09-000619										
	300003	3848 19 - 0		MEXICALI	ABASTECEDORA JORGE, S.A. DE C.V.	ABASTECEDORA JORGE, S.A. DE C.V.	26/01/2009	34583456	Imp	A3
Referencia: MEX09-000620										
	300008	3848 19 - 0		MEXICALI	CASA LEY, S.A. DE C.V.	CASA LEY, S.A. DE C.V.	26/01/2009	PALETAS	Imp	A1
Referencia: MEX09-000621										
Referencia: ENS09-000541										

Y ordenar las columnas como desee, arrastrándolas a su mismo nivel.

- El portal le ofrece la facilidad de realizar una búsqueda avanzada presionando este icono:



Al dar click sobre éste le aparecerá una ventana como la siguiente donde podrá desplegar el combo y elegir la opción que facilite su búsqueda.

En esta ventana se muestran varias opciones de búsqueda, que son las siguientes:

- Por Pedido
- Por Contenedor
- Por Mercancía
- Por BL o Guía
- Por Factura
- Por Mercancía
- Por Carga Suelta
- Por Pedimento
- Por Referencia



- Por Clave de Documento
- Por Registro de Transporte
- Por Cliente

Los cuales le muestran la información seleccionada para realizar búsquedas por el contenido de estos campos.


En la siguiente imagen se muestra un ejemplo de esto:

Búsquedas		
Opciones de Búsqueda:		
Por Mercancía		
Referencia	Cliente	Filtro:
MEX09-000645	A&J CHEESE CO. DE MEXICO	PARTES
MEX09-000646	A&J CHEESE CO. DE MEXICO	JUEGOS
MEX09-0780	A&J CHEESE CO. DE MEXICO	CAJAS
ENS09-000643	A&J CHEESE CO. DE MEXICO	
ENS09-000666	A&J CHEESE CO. DE MEXICO	CHUCHO
ENS09-000692	A&J CHEESE CO. DE MEXICO	SUELTA
ENS09-000693	A&J CHEESE CO. DE MEXICO	4500
ENS09-000705	A&J CHEESE CO. DE MEXICO	SUELTA
ENS09-000720	A&J CHEESE CO. DE MEXICO	PASTELES
ENS09-000724	A&J CHEESE CO. DE MEXICO	ABRIGOS
ENS09-000758	A&J CHEESE CO. DE MEXICO	ASDASD
ENS09-000756	A&J CHEESE CO. DE MEXICO	REFRESCO DE LATA

Página 1 de 68 (806 elementos) [1] 2 3 4 5 6 7 ... 66 67 68

 **Abrir**
 **Cerrar**

Elija la referencia que busca y presione el “Abrir” para ir al detalle de la misma o “Cerrar” para salir de esta ventana.

- Para observar o guardar la información en Microsoft Excel presione  este icono (el cual exportará los datos a Microsoft Excel).
- Para verificar datos detallados de la referencia o pedimento puede acceder a éstos dando click sobre el número de referencia o número de pedimento (estos campos lo enlazarán al módulo de pedimento o referencia, dependiendo del seleccionado). Ejem.:

[MEX09-0797](#)

[9010004](#)

Detalle de Referencia


A este módulo se puede acceder de dos formas, la primera es dando click en la liga donde se encuentra la referencia dentro del módulo **“Listado de Referencias”**, y la segunda es presionando el botón de menú **“Detalle de Referencia”**.


Los datos que le muestra este módulo son todos los relacionados a la referencia, tanto generales (panel superior) como específicos (pestañas).

El módulo Detalle de Referencias cuenta con trece pestañas en total, pero variarán de acuerdo al tráfico de la referencia o si la operación es de importación o exportación. Al igual que el panel de datos generales.

Las pestañas son las siguientes:

Arribo	Muestra los datos del transporte y fechas de operación de acuerdo al tipo de tráfico que corresponda
Carga Suelta	Muestra los datos de la carga suelta
Contenedores	Muestra los datos de contenedores
Cuenta de Gastos	Muestra los movimientos y totales de la cuenta de gastos
Documentos	Muestra los documentos relacionados y botones para descargar los archivos relacionados. Muestra también un botón para descargar todos los archivos comprimidos.
Entrada de Bodega	Muestra los datos de la entrada de mercancía en bodega(s)
Facturas	Muestra los datos generales de las facturas
Guías y BLs	Muestra los datos generales de Conocimientos Marítimos o Guías según el tipo de tráfico
Pedidos	Muestra la lista de los pedidos relacionados
Rectificaciones	Muestra los datos de la rectificación si existe
Selección Aleatoria	Muestra los resultados de la selección aleatoria si existen

Al presionar el icono **“Buscar Referencia”**  le aparecerá una ventana en forma de lista con todas las referencias existentes para que seleccione alguna, al seleccionar su referencia automáticamente se llenarán todos los datos en los campos correspondientes.

El icono **“Saldo”**  tiene la función de mostrarle el saldo del cliente seleccionado, al presionarlo despliega una ventana informativa.

Imágenes del módulo Detalle de Referencia.

Detalle de Referencia

Patente: 9999 AduSec: 430 Aduana: VERACRUZ, VER. Tráfico: MARÍTIMO Tipo: IMPORTACION Importación Exportación
 Referencia: MEX10-1297 Pedimento: 0001297 Fecha: 22/03/2010 Clave Docto: A1 Contenerizada
 Cliente: FRANCISCO JAVIER RAYGOZA Ejecutivo: LIC. JESUS DAVILA Imp/Exp: FRANCISCO JAVIER RAYGOZA HUIZAR Peso: 5000.00 Kg.
 Mercancía: PRUEBAS DE RECO. Consig: PRUEBAS DE REC. T. de Cambio: 12.47290 Orid/Dest: Interior del P.

Carga Suelta Sel. Aleatoria **Facturas** Cuenta de Gastos Arribo Pedidos Documentos BLS/Guías Contenedores

Numero	Fecha	Incot	P. Factor	F. Monetario	V. Factura	V. USD	V. Mercancia	País	Moneda	Proc	Vinc.
1297/01	20/03/2010	FOB	USA	1.00000000	5000.00	5,000.00	5000.00	USA	USD	14	NoExiste.

Detalle de Referencia

Patente: 9999 AduSec: 430 Aduana: VERACRUZ, VER. Tráfico: MARÍTIMO Tipo: IMPORTACION Importación Exportación
 Referencia: MEX10-1297 Pedimento: 0001297 Fecha: 22/03/2010 Clave Docto: A1 Contenerizada
 Cliente: FRANCISCO JAVIER RAYGOZA Ejecutivo: LIC. JESUS DAVILA Imp/Exp: FRANCISCO JAVIER RAYGOZA HUIZAR Peso: 5000.00 Kg.
 Mercancía: PRUEBAS DE RECO. Consig: PRUEBAS DE REC. T. de Cambio: 12.47290 Orid/Dest: Interior del P.

Carga Suelta Sel. Aleatoria Facturas Cuenta de Gastos **Arribo** Pedidos Documentos BLS/Guías Contenedores

Registro: 1297/2010 No. Viajes: Nombre Buque: RIOGRANDE-EXPRESS
 Recinto: País: HKG HONG KONG (REGION ADMINISTR
 Agencia: Línea Naviera: HMERSC HAPAG-LLOYD MEXICO SA DE CV
 Naviera: Muelle:

Fechas:
 E.T.A.: Llegada/Arribo: 20/03/2010 Descarga:

Detalle de Pedimento


A este módulo se puede acceder de dos formas, la primera es dando click en la liga donde se encuentra el pedimento dentro del módulo “**Listado de Referencias**”, y la segunda es presionando el botón de menú “**Detalle de Pedimento**”.


Los datos que le muestra este módulo son todos los relacionados al Pedimento, tanto generales (panel superior) como específicos (pestañas).

El módulo Detalle de Pedimento cuenta con doce pestañas en total, pero variarán de acuerdo al tráfico de la referencia o si la operación es de importación o exportación. Al igual que el panel de datos generales.

Las pestañas son las siguientes:

Acreditaciones	Muestra las formas de pago virtuales del pedimento
Candados	Muestra los candados ligados al pedimento (sólo carga suelta)
Compensaciones	Muestra las cantidades compensadas de otro pedimento
Descargos	Muestra la cantidad de mercancía que se extraigan o se retornen
Destinatarios	Muestra el destinatario de la mercancía
Extracciones	Muestra la información del pedimento que se sometió a depósito
Facturas	Muestra las facturas de la operación del pedimento
Identificadores	Muestra los identificadores y/o permisos relacionados al pedimento
Impuestos	Muestra los impuestos pagados por el pedimento
Partes Dos	Muestra los documentos de partes dos generados para el pedimento
Regularizaciones	Muestra la información del pedimento temporal
Transportistas	Muestra los datos de los transportistas del pedimento

Al presionar el icono “Buscar Referencia”  aparecerá una ventana en forma de lista con todas las referencias existentes para que seleccione alguna, al seleccionar su referencia automáticamente se llenarán todos los datos en los campos correspondientes.

Al presionar el icono “Buscar Pedimento”  aparecerá una ventana en forma de lista con todos los pedimentos existentes para que seleccione alguno, al seleccionar su pedimento automáticamente se llenarán todos los datos en los campos correspondientes.

Del lado derecho del módulo aparece un icono que indica si el pedimento esta firmado o no, por verificar o bloqueado. En caso de que no sepa el estado que representa cada imagen, coloque el cursor sobre el icono y aparecerá el estado que representa. Los estados son:




El pedimento está en proceso de elaboración




El pedimento está en proceso de cálculo y firma



El pedimento está firmado

Además con el botón “Previsualizar pedimento”  usted podrá previsualizar el pedimento en formato PDF.

El detalle de las fracciones (partidas) del pedimento puede visualizarlos al presionar el botón “Fracciones”  que mostrará una ventana con todos los datos. Puede navegar entre las diferentes fracciones con el panel de navegación.



Para salir de esta ventana de fracciones, presione el link “Regresar a Detalle de Pedimento” ubicado en la parte superior de la presente ventana para regresar a la información general.

Imágenes de Módulo de Detalle de Pedimento

Detalle de Pedimento

Referencia: MEX10-1297 Imp. Exp.: FRANCISCO JAVIER RAYGOZA HUIZAR Pedimento: 0001297 Clase: A1
 Patente/ Adm. Sec: 9999 | 43 - 0 Tipo de Pedimento: Normal Consolidado Régimen: IMD Fecha de Entrada: 20/03/2010 Fecha de Pago: 22/03/2010

Transporte: Ent. Sal: 1 Arribo: 1 Salida: 7 Origen/Destino: Interior del País

Suma de Fracciones: Valor Dólares: 4999.96 Valor Aduana: 62364 Precio Pagado: 62364

Factor Moneda: USA: 1.00000000 Tipo de Cambio: 12.47290

Valor Seguro: 0 V.M.E. Mercancías: 5000.00 Vehículo: 1

Peso Bruto: 5000.000

Incrementables: Fletes: 0 MEX Embalajes: 0 MEX Seguros: 0 MEX Deducibles: 0 MEX Otros: 0 MEX Factor Prorrateo: 1.00000000

C. Imp.	Impuesto	Clase	F. de Pago	Importe
1	DTA	9	EFECTIVO	490.00
8	IOWSE	0	EFECTIVO	7484.00
3	IVA	0	EFECTIVO	11176.00
15	PRV	0	EFECTIVO	162.00

Detalle de Pedimento

Referencia: MEX10-1297 Imp. Exp.: FRANCISCO JAVIER RAYGOZA HUIZAR Pedimento: 0001297 Clase: A1
 Patente/ Adm. Sec: 9999 | 43 - 0 Tipo de Pedimento: Normal Consolidado Régimen: IMD Fecha de Entrada: 20/03/2010 Fecha de Pago: 22/03/2010

Transporte: Ent. Sal: 1 Arribo: 1 Salida: 7 Origen/Destino: Interior del País

Suma de Fracciones: Valor Dólares: 4999.96 Valor Aduana: 62364 Precio Pagado: 62364

Factor Moneda: USA: 1.00000000 Tipo de Cambio: 12.47290

Valor Seguro: 0 V.M.E. Mercancías: 5000.00 Vehículo: 1

Peso Bruto: 5000.000

Incrementables: Fletes: 0 MEX Embalajes: 0 MEX Seguros: 0 MEX Deducibles: 0 MEX Otros: 0 MEX Factor Prorrateo: 1.00000000

C. Imp.	Impuesto	Clase	F. de Pago	Importe
1	DTA	9	EFECTIVO	490.00
8	IOWSE	0	EFECTIVO	7484.00
3	IVA	0	EFECTIVO	11176.00
15	PRV	0	EFECTIVO	162.00

COMPROBANTE DE PAGO

PAIS DE ORIGEN: USA VALOR TOTAL: 12472.90 IMPUESTOS: 11728.00 TOTAL: 24200.90

IMPUESTOS: IVA 3 11176.00 DTA 1 490.00 IOWSE 8 7484.00 PRV 15 162.00

TOTAL: 24200.90

IMPUESTOS: IVA 3 11176.00 DTA 1 490.00 IOWSE 8 7484.00 PRV 15 162.00

TOTAL: 24200.90

Monitor de Bodega

El Monitor de Bodega muestra la información de las entradas y salidas de la(s) bodega(s). Consta de un panel de búsqueda y un listado de datos relacionados a Bodega. Las columnas son:

Para Entradas

Cliente	Cliente dueño de la mercancía
Días en Almacén	Días que ha estado en el almacén
Fecha	Fecha de entrada al almacén
Fecha de Salida	Fecha de Salida del almacén
Mercancías	Mercancías en bodega
Orden de Salida	Orden de Salida de la mercancía
Packing List	Lista de empaque del embarque
Pedimento	Número de Pedimento relacionado
Proveedor	Proveedor de la mercancía
Referencia	Número de Referencia relacionada
Responsable	Responsable de la mercancía
RT	Ticket de recibo de la mercancía
Sucursal	Sucursal relacionada a la operación
Transportista	Empresa Transportista de la mercancía

Para Salidas

Bodega	Bodega donde reside la mercancía
Chofer	Conductor del vehículo donde se transporta la mercancía
Fecha de Programación	Fecha de programación para salida de mercancía
Fecha de Salida	Fecha de salida de la mercancía
Mercancías	Mercancías en bodega
Orden	Número de orden de salida de la mercancía
Responsable	Personal responsable de la mercancía
Status	Status de la mercancía, puede ser: <ul style="list-style-type: none"> - Bodega - Ejecutada - Programada - Cancelada
Tipo de Salida	Tipo de Salida de la mercancía, puede ser: <ul style="list-style-type: none"> - Ninguna - Despacho - Devolución
Transportista	Empresa Transportista de la mercancía

Para observar la información referente a las entradas en bodega seleccione la casilla “Entradas”, y automáticamente realizará la búsqueda. Para verificar la información referente a las salidas de bodega, seleccione la casilla “Salidas”, y automáticamente se realizará la búsqueda solicitada.

Para realizar una búsqueda de una fecha específica, coloque las fechas de filtro y presione el botón “Buscar” y el **SIRWebAccess**® arrojará los datos de las fechas solicitadas.

Puede exportar los datos de la consulta a Microsoft Excel®, con el icono “Exportar a Excel” .

Teniendo seleccionada la casilla “Entradas” puede ver el detalle de alguna entrada que seleccione en específico presionado el botón “Ir a Entrada” que se encuentra en el panel de consultas. Este botón lo lleva el módulo de “Entradas a Bodega”. Lo mismo ocurre si sigue el vínculo de la columna “RT”.

Teniendo seleccionada la casilla “Salidas” puede ver el detalle de alguna salida que seleccione en específico presionado el botón “Ir a Salida” que se encuentra en el panel de consultas. Este botón lo lleva el módulo de “Salidas de Bodega”. Lo mismo ocurre si sigue el vínculo de la columna “Orden”.

Los filtros disponibles son los mismos que para listado, se pueden colocar los primeros números o palabras en el campo ubicado debajo de un título, como se muestra en la siguiente imagen:

RT	Sucursal	Referencia	Pedido	Marcas	Orden-Salida	Fecha	F. Salida	D. en Almacén	Cl.
CAL01-001	CALEXICO					26		91	ACYMA DEL N. DE R.L. DE C.V.
CAL01-001	CALEXICO					2		105	ABASTECIDO S.A. DE C.V.
CAL01-001	CALEXICO					9		105	ADVANCED S TECHNOLOGIE C.V.
wv01-001	CALEXICO					22/04/2009		105	ABRASIVOS E GALINDO, S.A.

Automáticamente sin necesidad de dar click, empezará a cargar, para mostrarle la lista que concuerde con lo que usted haya elegido. También puede buscar una fecha en las columnas de fecha con el calendario de la columna, o definir si el texto que ingresa en el campo de filtro se debe buscar de los siguientes modos:

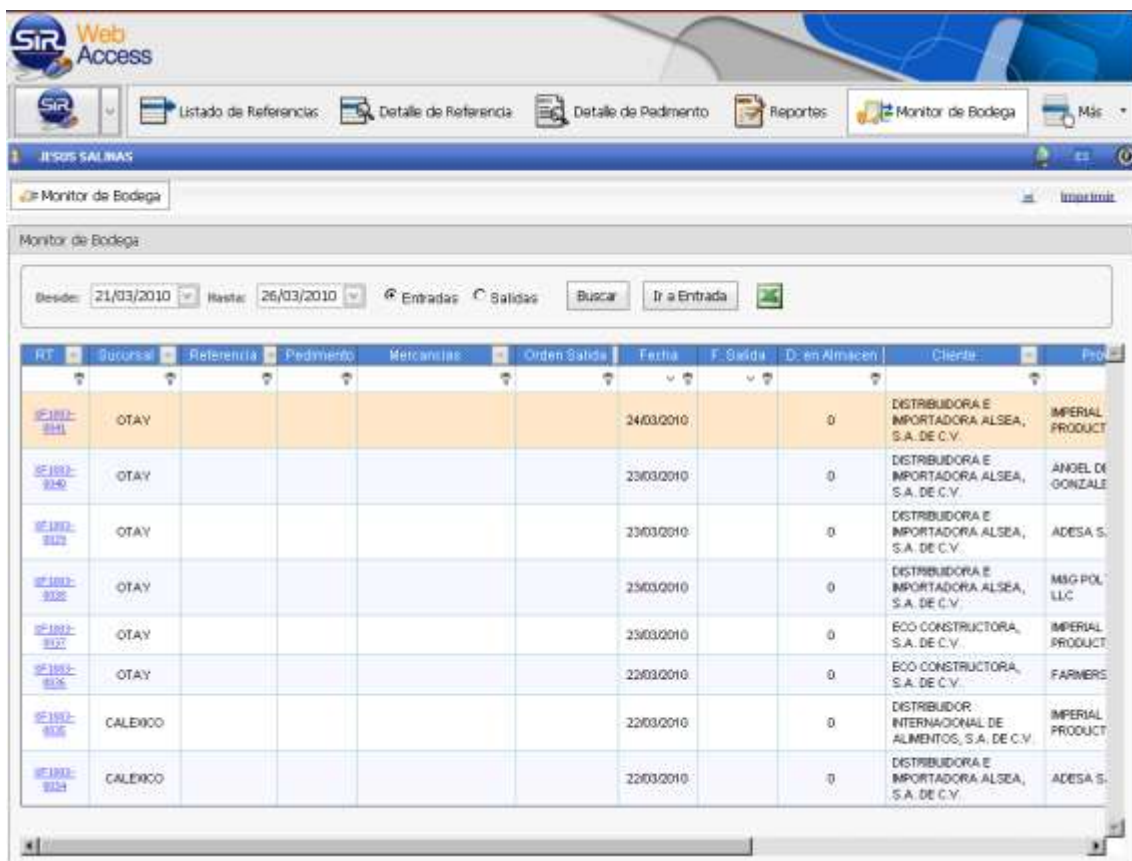
- Comienza Con
- Contiene
- Termina Con
- Igual A
- No es igual A

- Es menor que
- Es menor que o igual a
- Es mayor que
- Es mayor que o igual a

Además puede ordenar las columnas como desee, arrastrándolas en su mismo nivel.

NOTA. Este módulo sólo es visible si el SIR tiene registradas bodegas.

Imagen del Módulo Monitor de Bodega



RT	Sucursal	Referencia	Pedimento	Mercancías	Orden Salida	Fecha	F. Salida	D. en Almacen	Cliente	Pro
IC102-311	OTAY					24/03/2010		0	DISTRIBUIDORA E IMPORTADORA ALSEA, S.A. DE C.V.	IMPERIAL PRODUCT
IC102-312	OTAY					23/03/2010		0	DISTRIBUIDORA E IMPORTADORA ALSEA, S.A. DE C.V.	ANGEL DE GONZALE
IC102-313	OTAY					23/03/2010		0	DISTRIBUIDORA E IMPORTADORA ALSEA, S.A. DE C.V.	ADESA S.
IC102-314	OTAY					23/03/2010		0	DISTRIBUIDORA E IMPORTADORA ALSEA, S.A. DE C.V.	M&G POL. LLC
IC102-317	OTAY					23/03/2010		0	ECO CONSTRUCTORA, S.A. DE C.V.	IMPERIAL PRODUCT
IC102-318	OTAY					22/03/2010		0	ECO CONSTRUCTORA, S.A. DE C.V.	FARMERS
IC102-319	CALEXCO					22/03/2010		0	DISTRIBUIDOR INTERNACIONAL DE ALIMENTOS, S.A. DE C.V.	IMPERIAL PRODUCT
IC102-324	CALEXCO					22/03/2010		0	DISTRIBUIDORA E IMPORTADORA ALSEA, S.A. DE C.V.	ADESA S.

Entradas en Bodega

Muestra la información del detalle de una entrada en Bodega, condición y estado de la mercancía, así como las fotografías de la misma.

Si hay más de una foto, debe recorrer las flechas de navegación del marco de la foto.

NOTA. Este módulo sólo es visible si el SIR tiene registradas bodegas.

Salidas de Bodega

Muestra la información del detalle de una salida de Bodega, fechas relevantes de la salida y mercancías relacionadas.

Si hay más de una foto, debe recorrer las flechas de navegación del marco de la foto.

NOTA. Este módulo sólo es visible si el SIR tiene registradas bodegas.

Inventario de Bodega

Este módulo consulta el estado del Inventario de la(s) bodega(s) desde el web. Consiste en un panel superior de búsquedas y un panel inferior con el listado de resultados.

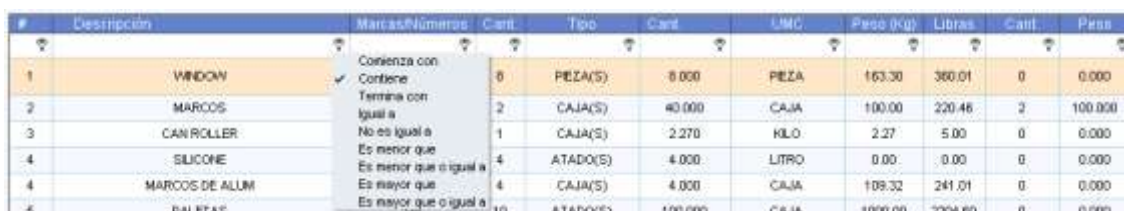
En el panel de búsquedas se pueden realizar filtros por Sucursal y Almacén, y mostrar todos los registros, o sólo los que tienen o no saldo.



Al presionar el botón “Buscar” se realizará la consulta de las existencias en bodega, mostrando las siguientes columnas:

#	Clave de Entrada de la mercancía
Descripción	Descripción de la mercancía
Marcas/Números	Marcas/Números con que fue identificada la mercancía
Cant.	Cantidad de mercancía en total de bultos
Tipo	Tipo de empaque
UMC	Unidad de Medida Comercial
Peso(Kg)	Peso Bruto en Kilogramos de la mercancía
Libras	Peso Bruto en Libras de la mercancía
Cant.	Cantidad de mercancía de saldo
Peso	Peso de mercancía en saldo

Los filtros disponibles son los mismos que para listado, se pueden colocar los primeros números o palabras en el campo ubicado debajo de un título, como se muestra en la siguiente imagen:



#	Descripción	Marcas/Números	Cant.	Tipo	Cant.	UMC	Peso (kg)	Libras	Cant.	Peso
1	WINDOW		0	PIEZA(S)	0.000	PIEZA	163.30	360.01	0	0.000
2	MARCOS		2	CAJA(S)	40.000	CAJA	100.00	220.46	2	100.000
3	CAN ROLLER		1	CAJA(S)	2.270	KILO	2.27	5.00	0	0.000
4	SILICONE		4	ATADO(S)	4.000	LITRO	0.00	0.00	0	0.000
4	MARCOS DE ALUM		4	CAJA(S)	4.000	CAJA	109.32	241.01	0	0.000
5	PALETAS		10	ATADO(S)	100.000	CAJA	1000.00	2204.60	0	0.000

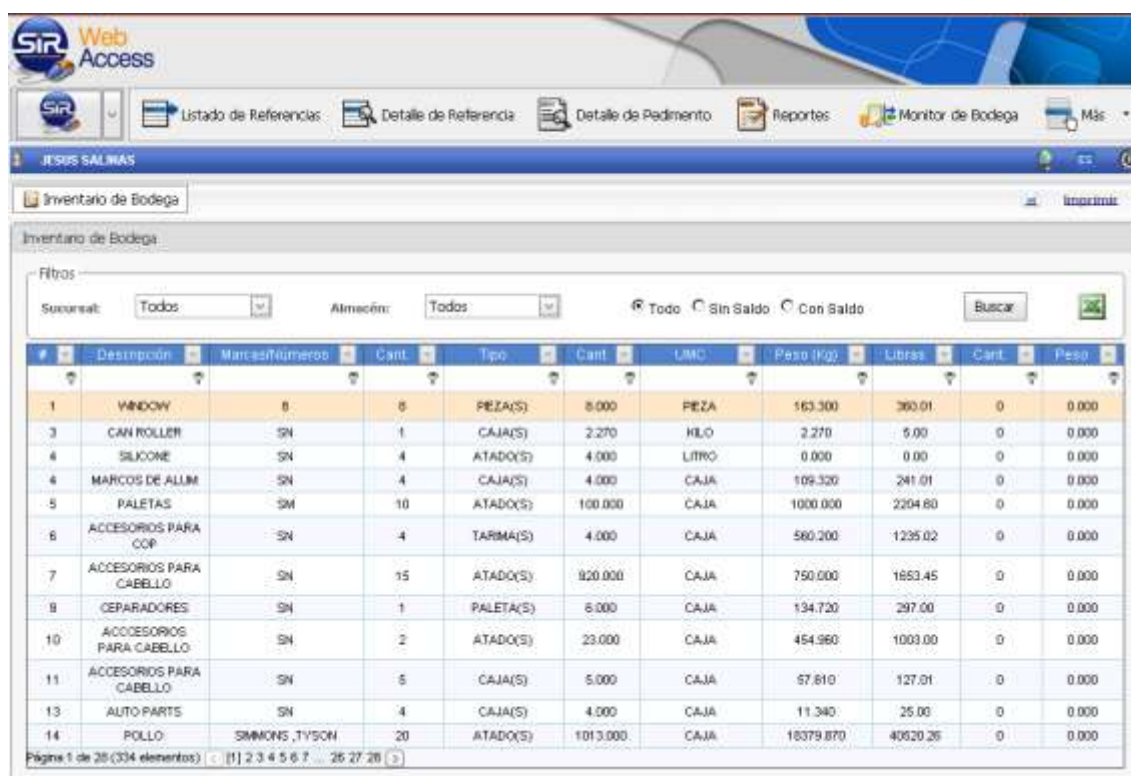
Automáticamente sin necesidad de dar click, empezará a cargar, para mostrarle la lista que concuerde con lo que usted haya elegido. También puedes definir si el texto que ingresa en el campo de filtro se debe buscar de los siguientes modos:

- Comienza Con
- Contiene

- Termina Con
- Igual A
- No es igual A
- Es menor que
- Es menor que o igual a
- Es mayor que
- Es mayor que o igual a

Además puede ordenar las columnas como desee, arrastrándolas a su mismo nivel.

Imagen del módulo Inventario de Bodega




#	Descripción	Marcas/Números	Cant.	Tipo	Cant.	UMC	Peso (Kg)	Libras	Cant.	Peso
1	WINDOW	B	6	PIEZA(S)	6,000	PIEZA	163.300	360.01	0	0.000
3	CAN ROLLER	SN	1	CAJA(S)	2.270	KILO	2.270	5.00	0	0.000
4	SILICONE	SN	4	ATADO(S)	4.000	LITRO	0.000	0.00	0	0.000
4	MARCOS DE ALUM	SN	4	CAJA(S)	4.000	CAJA	109.320	241.01	0	0.000
5	PALETAS	SM	10	ATADO(S)	100.000	CAJA	1000.000	2204.80	0	0.000
6	ACCESORIOS PARA COP	SN	4	TARMA(S)	4.000	CAJA	580.200	1235.02	0	0.000
7	ACCESORIOS PARA CABELLO	SN	15	ATADO(S)	920.000	CAJA	750.000	1653.45	0	0.000
8	CEPARADORES	SN	1	PALETA(S)	6.000	CAJA	134.720	297.00	0	0.000
10	ACCESORIOS PARA CABELLO	SN	2	ATADO(S)	23.000	CAJA	454.960	1003.00	0	0.000
11	ACCESORIOS PARA CABELLO	SN	5	CAJA(S)	5.000	CAJA	57.810	127.01	0	0.000
13	AUTO PARTE	SN	4	CAJA(S)	4.000	CAJA	11.340	25.00	0	0.000
14	POLLO	SIMMONS, TYSON	20	ATADO(S)	1013.000	CAJA	18379.870	40620.26	0	0.000

NOTA. Este módulo sólo es visible si el SIR tiene registradas bodegas.

Reportes





Este módulo cuenta varias vistas predefinidas, cada una tiene un nombre que muestra el tipo de información que contiene.

En la parte superior izquierda se encuentra un campo de lista desplegable, en el cual se localizan todas las vistas registradas en el **SIR**® para ser vistas en web, como se muestra en la imagen:










Una vez seleccionada la vista se cargarán los datos y columnas default de la misma.

Al lado del combo de vistas se encuentran diferentes botones de acción, a saber:

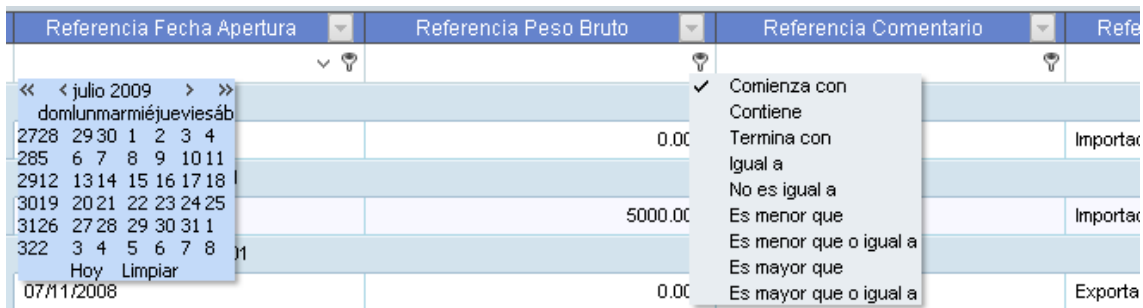
	Ver Campos. Muestra el resto de los campos o columnas que no se ven por default. Donde podrá seleccionar el campo que desea ver y arrastrarlo hasta la cabecera del reporte, a continuación el campo se agregará con sus datos. De esta forma usted puede armar sus reportes con las columnas y el orden que guste.
	Remueve todas las columnas del reporte
	Muestra todas las columnas del reporte
	Exporta el reporte a Microsoft Excel®

Abajo se encuentra el panel de filtros, con las siguientes opciones:

Patente/Aduana: <input type="text"/>  	Con la lupa se puede elegir una patente-aduana en específico de una lista desplegable.
Cliente: <input type="text"/>  	Con la lupa se puede elegir un cliente en específico de una lista desplegable.
IMEX: <input type="text"/>  	Con la lupa se puede elegir un importador/exportador en específico de una lista desplegable.
Tipo de Operación: <input type="text" value="Ambas"/> 	Se elige el Tipo de operación: Importación, Exportación o Ambas.

Fecha a Filtrar: Apertura de R <input type="button" value="v"/>	Se elige el tipo de fecha de búsqueda para el filtro de Fecha: Fecha de Apertura o Fecha de Pago de pedimento.
Inicio: 10/05/2010 <input type="button" value="v"/>	Se elige una fecha de inicio de rango de búsqueda del calendario o se escribe.
Fin: 16/05/2010 <input type="button" value="v"/>	Se elige una fecha de fin de rango de búsqueda del calendario o se escribe.
<input type="checkbox"/> Sólo Pedimentos Pagados	Indica que se mostrarán sólo pedimentos pagados si se selecciona.
<input type="checkbox"/> No Incluir Proformas	Indica que se no se mostrarán proformas si se selecciona.
<input type="button" value="Limpiar"/>	Limpia todos los campos de búsqueda.
<input type="button" value="Buscar"/>	Realiza la búsqueda con los filtros especificados.

Los filtros disponibles en el reporte son los mismos que para listado, se pueden colocar los primeros números o palabras en el campo ubicado debajo de un título, como se muestra en la siguiente imagen:



Automáticamente sin necesidad de dar click, empezará a cargar, para mostrarle la lista que concuerde con lo que usted haya elegido. También puede buscar una fecha en las columnas de tipo fecha con el calendario de la columna, o definir si el texto que ingresa en el campo de filtro se debe buscar de los siguientes modos:

- Comienza Con
- Contiene

- Termina Con
- Igual A
- No es igual A
- Es menor que
- Es menor que o igual a
- Es mayor que
- Es mayor que o igual a

Además se puede agrupar por alguna columna, arrastrándola a la parte superior de la lista.

Ejem.

Arrastra un encabezado de columna aquí para agrupar por esa columna

Referencia	Referencia Fecha Apertura	Referencia Peso Bruto	Referencia Coméntario	Referencia
MEX08-000001	03/11/2008	0.000		Exportación
MEX08-000002	03/11/2008	1595.000		Importación
MEX08-000003	03/11/2008	989.000		Importación

Referencia	Referencia Fecha Apertura	Referencia Peso Bruto	Referencia Coméntario	Referencia
(Todos)				
E09-548-1-R1				
ENS08-000001	Referencia			
ENS08-000002	20/02/2009	0.000		Importación
ENS08-000003	Referencia: E09-548-1-R1			
	31/01/2009	5000.000		Importación
	Referencia: ENS08-000001			
	07/11/2008	0.000		Exportación
	Referencia: ENS08-000002			
	13/11/2008	108482.900		Exportación

También puede ordenar las columnas como desee, arrastrándolas a su mismo nivel.

Desde el **SIR®** se pueden agregar más vistas a **SIRWebAccess®**, si desea ver otras vistas, busque entre las vistas del **SIR®** la que desea ver y desde el módulo “**Configuración de Reportes**” seleccione dicha vista en la casilla “**Ver en Web**”.

NOTA: Todas las vistas que se deseen ver en Web deberán tener las columnas tipo filtro determinados por el Generador de Reportes del **SIR®**.